

Тема **Бог отвечает на молитвы**

Цель	Рассказать детям, как Бог ответил на молитву Анны
Библейский источник	1 Царств 1 глава
Библейская история	Молитва Анны
Золотой стих	«Просите, и дано будет вам; ищите, и найдете; стучите, и отворят вам» Евангелие от Матфея 7 глава 7 стих
Практическая цель	Побудить детей ожидать ответа на свои молитвы

ХОД УРОКА

Приветствие

Слово перед молитвой

Молитва. После молитвы пение

Опрос домашнего задания

→
Образец



Повторение золотого стиха. «Приложи сердце твоё к учению и уши твои – к умным словам» Притчи 23:12. (См. Урок № 1. Прил. № 4,5). На столе учителя лежат картинку сердечек, приклеенных на цветную бумагу, как показано на образце. Ученики по желанию выходят вперед, рассказывают стих, затем берут картинку сердечка и приклеивают в тетради урок № 1 в указанном месте.

Проверка практического задания. Проверить заполнение рабочего листа тетради.

Оценочный момент. Оценочная система уроков со 2 по 5. За выполнение всего домашнего задания учитель приклеивает картинку семисвечника. Если задание выполнено не полностью, тогда учитель вместо картинку ставит свою роспись, побуждая ребёнка к тому, чтобы на следующий урок он выполнил всё задание.



Вступление

В семье бедной вдовы (вдова – это женщина, у которой умер муж) было пятеро малышей. Их нужно было кормить, одевать – это было нелегко для неё. И вот однажды их кладовая совсем опустела. Но вдова надеялась на Господа и думала: "Если Бог сотворил нас, то Он нас и не оставит. Милость Его постоянно над нами".

Утром она сказала детям:

- Дети, сегодня я не могу приготовить вам завтрак. У нас нет ни хлеба, ни муки, ни яиц, но молитесь усердно, наш Бог богат и всемогущ. Он сказал нам, чтобы воззвали к Нему в день скорби, и Он услышит нас.


Маленький Костя отправился в школу печальный, так как мама не смогла дать ему с собой ни кусочка хлеба. По пути он проходил мимо церкви, дверь которой была открыта. Он вошел туда, и так как никого в ней не увидел, то начал громко молиться:

- Дорогой Спаситель, дай нам что-нибудь покушать! У нашей мамы нет больше ни хлеба, ни муки и ни яиц. Помогите нам, ведь Ты же можешь творить чудеса. Ты ведь обещал в Слове Своем помочь нам.

Костя поднялся с колен и с пустым желудком пошел в школу. На переменах, когда все дети играли на школьном дворе, он всё время думал: "Услышал Господь мою молитву или нет?"

Придя, домой, он увидел на столе две большие булки хлеба, большую чашку с мукой и корзину с яйцами. Прил. № 1.

- Слава Богу! - воскликнул мальчик, - Бог услышал мою молитву, мама.



- Да, Бог услышал твою молитву. Когда ты молился в церкви, там была женщина, которую ты не видел, но она слышала, о чем ты молился. И вот теперь она передала нам эти прекрасные дары. Будем благодарить Бога за Его любовь к нам.

Костя усвоил важную истину: Бог отвечает на молитвы.

Тема **Бог отвечает на молитвы**

В израильском народе был человек по имени Елкана. Его жену звали Анна. *Прил. № 1.* Они жили хорошо, но у них не было детей, и от этого Анна очень печалилась.

Елкана и Анна любили Бога и каждый год ходили в селение Силом поклоняться Господу и приносить Ему дары.

Однажды, когда они снова пришли в Силом поклониться Богу, Анна плакала, и Елкана сказал ей: **«Анна! что ты плачешь, и почему не ешь, и отчего скорбит сердце твоё? не лучше ли я для тебя десяти сыновей?»** 1 Царств 1:8.

После того, как они приняли пищу, Анна встала и пошла в храм Господень. В молитве Анна рассказала Богу всю свою скорбь. *Прил. № 2.* Она молилась и плакала, ожидая ответа от Бога.

Друзья, когда вам бывает плохо или когда вы больны, или когда к вам относятся неприветливо, а может, вы что-то потеряли, тогда к кому вы обращаетесь? *Ответы детей.* Это хорошо, но еще лучше, если вы будете об этом молиться Богу.

В молитве Анна дала обещание Богу. Она сказала: **«Господи Саваоф! если Ты призиришь на скорбь рабы Твоей, и вспомнишь обо мне...и дашь рабе Твоей дитя мужского пола, то я отдам его Господу на все дни жизни его...»** 1 Царств 1:11. Такое обещание Анна дала Богу. Если у нее родится мальчик, тогда она навсегда отдаст его на служение Господу. Какое хорошее обещание!


Анна долго молилась Господу, а священник Илий наблюдал за ней. Она не говорила слова вслух, только губы её тихо двигались, а голоса не было слышно. Илию было непонятно, почему Анна так ведет себя, но Анна объяснила ему, что плачет пред Господом и открывает свое переживание Богу. Илий выслушал её и сказал: **«Иди с миром, и Бог Израилев исполнит прошение твоё, чего ты просила у Него»** 1 Царств 1:17.

Эти слова ободрили Анну, и она пошла к мужу и ела вместе с ним, и уже не была печальной, потому что знала, что Бог ответит на её молитву. На следующее утро Елкана и Анна поклонились пред Господом и пошли домой.

Прошло время, и наступил радостный день, когда у Анны появился сын! Бог ответил на молитву верующей женщины! Бог дал ей то, о чем она просила. Сколько радости и ликования было теперь в семье!

Дети, у кого из вас есть дома малыши? *Ответы детей.*

С какой радостью Анна держала на руках своего малыша. Мальчику дали имя Самуил, что означает «испрошенный от Бога, или услышанный Богом», потому что Анна говорила: **«...от Господа я испросила его»** 1 Царств 1:20.



Когда Самуил вырос, Анна исполнила своё обещание. Она привела своего сына в дом Господа в Силом.

Анна подвела Самуила к Илию и сказала ему: «...о, господин мой... я – та самая женщина, которая здесь при тебе стояла и молилась Господу; О сем дитяти молилась я, и исполнил мне Господь прошение мое, чего я просила у Него; И я отдаю его Господу на все дни жизни его – служить Господу...» 1 Царств 1:26-28. Прил. № 1.



Самуил должен был остаться в доме Господа и служить Ему. Это было очень хорошо для Самуила.

После этого Анна вновь молилась пред Господом, только теперь она с радостью благодарила Бога и прославляла Его святое имя за ответченную молитву.

Друзья, а на ваши молитвы отвечает Бог? *Ответы детей. Можно предложить детям рассказать, как Бог ответил на их молитвы.* А вы благодарите Господа за это? *Ответы детей.* Никогда не забывайте поблагодарить Бога, когда Он ответил на вашу молитву.

Каждый год мама шила для Самуила одежду, и когда она приходила со своим мужем в храм для поклонения Богу, то приносила новую одежду подрастающему сыну. Какие радостные были эти встречи! И благословил священник Илий Елкану и Анну, и сказал: «...да даст тебе Господь детей от жены сей вместо данного, которого ты отдал Господу!» 2 Царств 2:20. И Господь подарил Анне ещё трёх сыновей и двух дочерей, а их старший сын Самуил возростал в храме. См. 1 Царств 2:21.

Так Господь ответил на молитву благочестивой Анны.

Друзья, молитесь всегда, обо всём говорите Богу. Бог желает слышать ваши молитвы и отвечать на них, если вы послушны Ему.

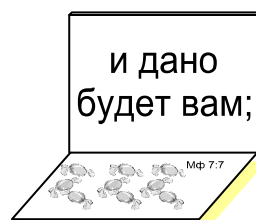
Молитва. После молитвы пение.

Разучивание золотого стиха
«**Просите, и дано будет вам;**

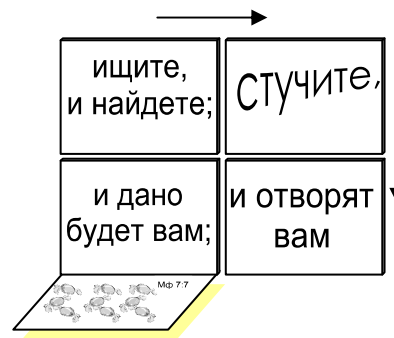
ищите, и найдете;

стучите, и отворят вам»

Евангелие от Матфея 7:7



В коробку *из-под конфет* положить красиво оформленные конфеты. *По количеству детей.* К каждой конфете прикреплена карточка, на которой указано место Писания *Евангелие от Матфея 7 глава 7 стих.* На лицевую сторону коробки учитель приклеивает слова стиха: **Просите.** А в коробке по порядку положить листы бумаги со словами золотого стиха, как показано на рисунках. Учитель открывает коробку и открывает слова золотого стиха по мере разучивания.



Когда стих выучен, учитель предлагает каждому ученику рассказать стих и взять конфетку с карточкой, где указано место Писания.

АЗБУКА

Учитель самостоятельно готовит рисунок большого колоса, чтобы на каждом уроке прикреплять к зернышкам буквы таким образом, чтобы эти буквы можно было убирать и вставлять при необходимости, например, для повторения. *Смотри тетрадь ученика.* На каждый урок учитель подбирает картинки, соответствующие буквам урока, для наглядности. Эти картинки потом будут использоваться для повторения всего алфавита на уроке повторения.



Друзья, некоторые из вас скоро пойдут в школу. Там вы будете учиться читать и писать. А для этого вам необходимо знать **Азбуку**, которая состоит из букв алфавита. В течение некоторых уроков мы будем изучать ее. Но, может быть, кто-то из вас уже знает буквы, тогда вы вместе с нами повторите их.

На каждом уроке мы будем изучать по 2-3 буквы. И чтобы вам легче было выучить алфавит, на каждую букву мы будем разучивать стих. Буквы будем прикреплять к колосу.

В ваших тетрадях тоже есть колосок, на котором вы увидите написанные буквы, которые учили на уроке. Колос вы сможете раскрасить, а буквы выучить наизусть. А вот стихи, которые вы тоже сможете выучить наизусть.

К нам сегодня в гости
Азбука пришла
Для знакомства деткам
Буквы принесла!

Хочешь Слово Божье знать?
Поскорей учишь читать!

Сегодня на уроке мы разучим только первые две буквы: «А» и «Б»

Здравствуй! Как твои дела?
Ты читать умеешь?
Буквы ждут, уже пора,
Посмотри: вот это – А,
Познакомься с нею!

Знакома Библия тебе?
Смотри, как пишут букву Б,
Ты быстро выучишь урок:
Есть эта буква в слове «Бог»!

Без Бога мы не можем жить
И молимся всегда.
Попробуй ручки так сложить,
Чтоб вышла буква «А»




Учит Бог благодарить;
Не ленись учиться.
Жадный будет Богом бит,
Грех - не поделиться.

Домашнее задание

Выполняется с родителями

1. Выучить золотой стих. Евангелие от Матфея 7 глава 7 стих
2. Читать: 1-я Царств 1 глава 8-10,17,20,24-28 стихи
3. Заполнить рабочий лист тетради
4. Выучить буквы «А» и «Б». Подсчитать, сколько этих букв в стихах, и написать в указанных местах _ _ _



3 ГОД
УРОК 2

ВОЗРАСТ
4-6 ЛЕТ

Заключительная молитва

- Друзья, помните, Бог любит вас, и Он желает отвечать на ваши молитвы.
- Наш урок окончен. С Господом!